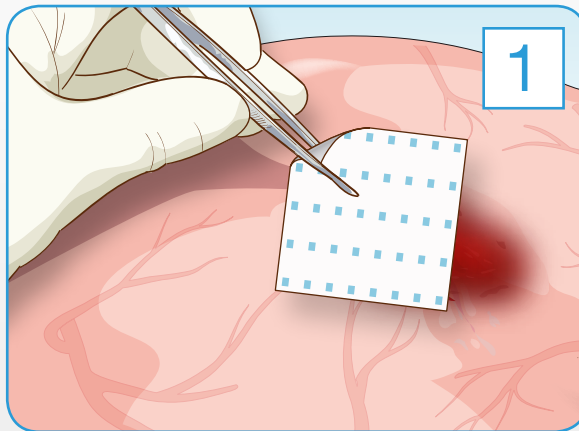


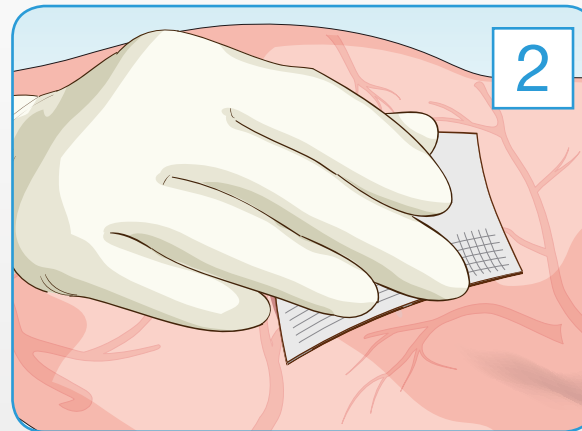
TROCKENES HEMOPATCH + RICHTIGE ANWENDUNGSTECHNIK = OPTIMALES ERGEBNIS!



IN NUR 3 SCHRITTEN ZUR HÄMOSTASE UND/ODER VERSIEGELUNG

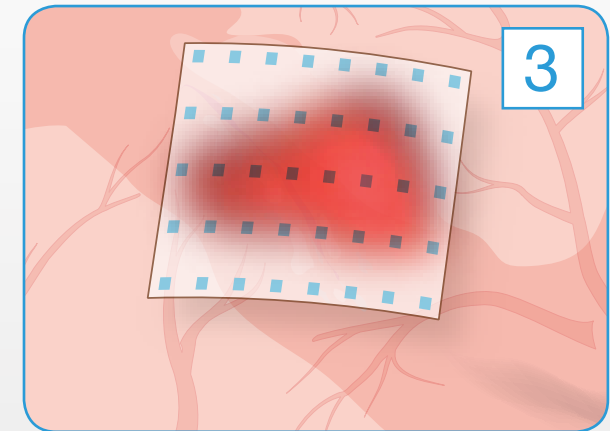


Wählen Sie die Größe von HEMOPATCH so, dass es etwa **1 cm** über die Ränder der Blutung oder Gewebeläsion hinausragt. Applizieren Sie das **trockene HEMOPATCH** mit den **blauen Quadraten nach oben** und der weißen, nicht gemusterten Seite zur Blutung oder Gewebeläsion hin. HEMOPATCH haftet am besten bei direktem Kontakt mit einer Wundflüssigkeit wie Blut oder anderen Körperflüssigkeiten.



Halten Sie HEMOPATCH mit **trockener Kompresse 2 Minuten** lang mit leichtem, gleichmäßigem Druck **über die gesamte Vliesfläche** vor Ort.

Falls es **keine Wundflüssigkeiten** gibt, kann **Natriumbikarbonat-Lösung** (4,2% bis 8,4%) für die Applikation von HEMOPATCH verwendet werden.




Belassen Sie HEMOPATCH nach Erreichen der Hämostase oder Versiegelung **in situ**. **Heben Sie HEMOPATCH nicht an** um es auf Adhärenz zu prüfen.

HEMOPATCH wird gebrauchsfertig in sterilen Verpackungen geliefert und erfordert eine entsprechende Handhabung. Nur unbeschädigte Verpackungen verwenden, nur zum einmaligen Gebrauch, nicht resterilisieren.


Lange einsatzbereit: HEMOPATCH kann nach dem Öffnen der zweiten sterilen Verpackung innerhalb von 12 Stunden verwendet werden.⁵

WICHTIGE HINWEISE FÜR SIE



Trockenes HEMOPATCH

Produkt vor der Applikation **nicht** in eine **Lösung einlegen** (z.B. physiologische Kochsalzlösung), da dies den Wirkmechanismus der NHS-PEG-Beschichtung beeinträchtigen kann. Bitte verwenden Sie auch **trockene Handschuhe, trockene Instrumente** und eine **trockene Komresse**.¹



Feuchte Gewebeoberfläche

HEMOPATCH erreicht die optimale Adhärenz bei Kontakt mit Wundflüssigkeit wie Blut oder anderen Körperflüssigkeiten: die NHS-PEG-Beschichtung bildet ein **Hydrogel** aus, das die Gewebeoberfläche versiegelt.¹

ANWENDUNGSGEBIETE

HEMOPATCH dient als Hämostatikum² und chirurgischer Versiegeler^{3,4} bei Eingriffen, bei denen eine Blutstillung bzw. Abdichtung gegen den Austritt anderer Körperflüssigkeiten oder von Luft mit konventionellen chirurgischen Verfahren ineffektiv oder unpraktikabel ist. HEMOPATCH kann zum Schließen von Duradefekten nach traumatischen Verletzungen, Exzision, Retraktion oder Schrumpfung der Duramater verwendet werden.

GEGENANZEIGEN

HEMOPATCH nicht in Blutgefäße pressen oder intravaskulär anwenden. Das Medizinprodukt darf nicht bei Patienten mit bekannter Überempfindlichkeit gegenüber Rinderproteinen oder Brillantblau (FD&C Blau Nr. 1 (Blau 1)) angewendet werden.

WARNHINWEISE

HEMOPATCH ist nicht zur Anwendung bei pulsierenden, schweren Blutungen vorgesehen. HEMOPATCH soll nicht bei einer aktiven Infektion eingesetzt werden. Bei Anwendung in, an oder in der Nähe von Knochen-Foramina, an der Knochengrenze, am Rückenmark, am Gehirn und/oder an den Hirnnerven ist darauf zu achten, nicht zu viel Produkt aufzubringen, um das Risiko neuraler Schäden zu vermeiden. HEMOPATCH ist kein Ersatz für eine sorgfältige, chirurgische Arbeitsweise oder für die ordnungsgemäße Versorgung mit Ligaturen oder anderen, konventionellen Hämostase- und Versiegelungstechniken.

LITERATURHINWEISE

1. HEMOPATCH Sealing Hemostat Gebrauchsanweisung, März 2017, Baxter AG Österreich
2. Ulrich et al. Intra-operative Use of Hemopatch®: Interim Results of a Nationwide European Survey of Surgeons. Surg Technol Int. 2016 Apr; 28:192–28.
3. Gulle et al. 2015, Internal Data on File; Daten aus Tiermodellen
4. Gulle et al. 2017, Internal Data on File; Daten aus Tiermodellen
5. Gulle et al. 2017, Internal Data on File;

Ausführliche Produktinformationen entnehmen Sie bitte der Gebrauchsanweisung.

Baxter Deutschland GmbH
Edisonstr. 4
85716 Unterschleißheim
☎ +49 (0) 89 317 010
☎ +49 (0) 89 317 01 235
www.baxter.de

Baxter Healthcare GmbH Österreich
Stella-Klein-Löw-Weg 15
1020 Wien
☎ +43 (0) 17 11 20 0
☎ +43 (0) 1711 20 24 510 20
www.baxter.at



CE 0297

Baxter and Hemopatch are trademarks for Baxter International Inc., its subsidiaries or affiliates.

www.baxterprofessional.de



BESTELLSERVICE:

Kostenlose Bestell-Hotline Deutschland: +49 800 7235 636
Kostenloses Fax Deutschland: +49 800 1010619
Kostenlose Bestell-Hotline Österreich: +43 17 11 20 0
Kostenloses Fax Österreich: +43 17 11 20 24 510 20