

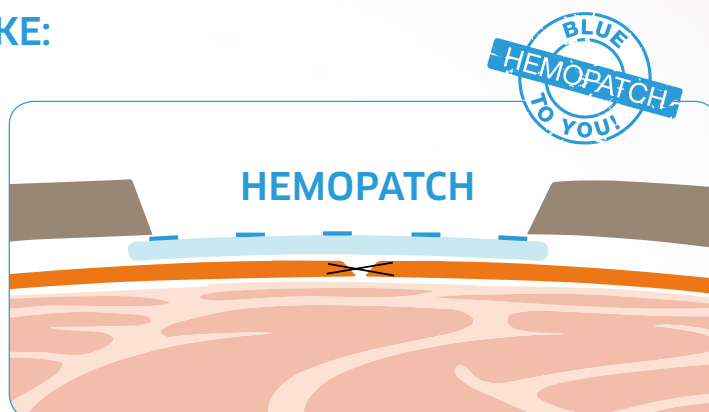
Anwendungstechniken in der Neurochirurgie

HEMOPATCH UNTERSTÜTZT IHRE WAHL

ANWENDUNG AN DER SCHÄDELDECKE:

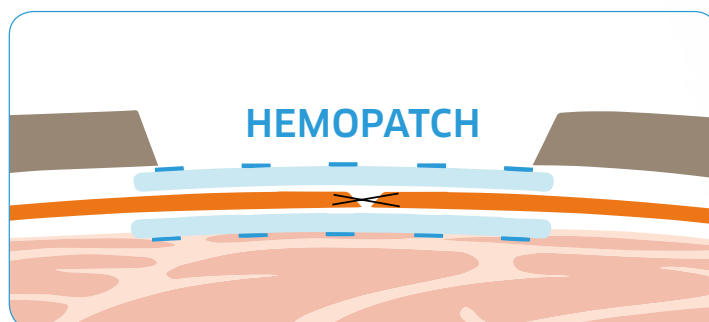
ONLAY-TECHNIK:

Aktive, weiße Seite von HEMOPATCH auf die Duranähte legen, blaue Quadrate zeigen nach oben „Blue to you“.

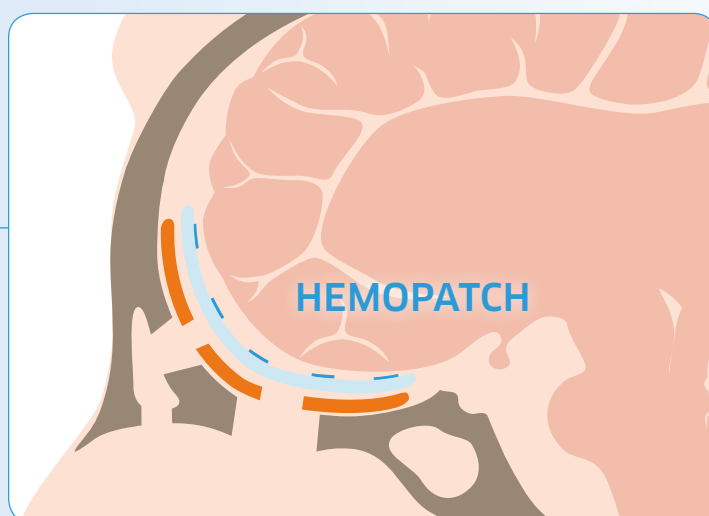
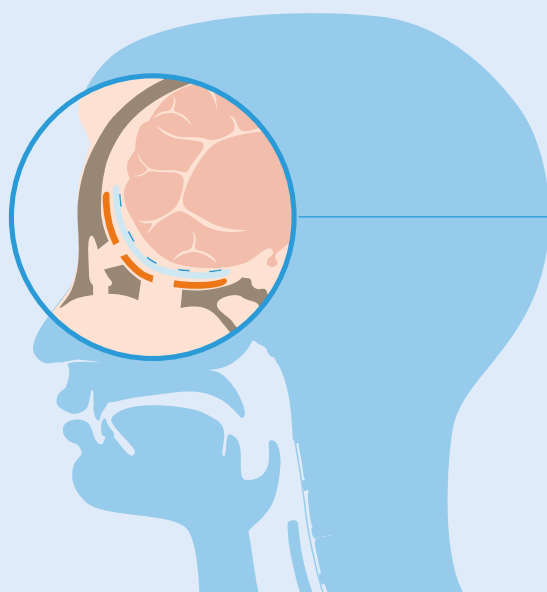


SANDWICH-TECHNIK:

Das **subdurale HEMOPATCH** mit der **weißen Klebefläche nach oben** und das **epidurale HEMOPATCH** mit der **Klebefläche nach unten** (es gilt „Blue to you“) platzieren.



ANWENDUNG AN DER SCHÄDELBASIS:



ANWENDUNGSGEBIETE:

- Hämostatikum²
- Versiegelung von Duranähten^{1,3}
- Überbrückung von kleinen Duralücken^{1,3}

WAS FÜR SIE ZÄHLT¹

- **Keine Chargen-Dokumentation**
nach Transfusionsgesetz, da keine humanen Plasmabestandteile
- Beständige Adhäsion nach **2 Minuten**
- Wird **resorbiert** und durch Empfänger-gewebe ersetzt



EIN PRODUKT, ZWEI FUNKTIONEN!¹



- Hämostatikum
- Versiegeler

BESTELLSERVICE:

Kostenlose Bestell-Hotline Deutschland: +49 800 7235 636
Kostenloses Fax Deutschland: +49 800 1010619
Kostenlose Bestell-Hotline Österreich: +43 17 11 20 0
Kostenloses Fax Österreich: +43 17 11 20 24 510 20

DIE ANWENDUNGSGEBIETE¹ VON HEMOPATCH:

HEMOPATCH dient als **Hämostatikum** und chirurgischer **Versiegeler** bei Eingriffen, bei denen eine **Blutstillung** bzw. **Abdichtung gegen den Austritt anderer Körperflüssigkeiten** oder von **Luft** mit konventionellen chirurgischen Verfahren ineffektiv oder unpraktikabel ist. HEMOPATCH kann zum **Schließen von Duradefekten nach traumatischen Verletzungen, Exzision, Retraktion oder Schrumpfung der Dura mater** verwendet werden.

OPTIMIERT FÜR DEN OP-ALLTAG: DIE HEMOPATCH-FORMATE

Bestellinformationen	Größe	Artikelnummer	Pads pro Box*	PZN
HEMOPATCH - Größe L	4,5 x 9,0 cm	1506253	3	13919874
HEMOPATCH - Größe M	4,5 x 4,5 cm	1506256	3	13919868
HEMOPATCH - Größe S	2,7 x 2,7 cm	1506257	5	13919851

* Jedes Pad ist einzeln doppelt steril verpackt.

1. HEMOPATCH Sealing Hemostat Gebrauchsanweisung, März 2017, Baxter AG Österreich
2. Ulrich et al. Intra-operative Use of Hemopatch®: Interim Results of a Nationwide European Survey of Surgeons. Surg Technol Int. 2016 Apr; 28:192 – 28.
3. Gulle et al. 2015, Internat Data on File; Daten aus Tiermodellen
4. Gulle et al. 2017, Internat Data on File; Daten aus Tiermodellen



Ausführliche Produktinformationen entnehmen Sie bitte der Gebrauchsanweisung.

www.baxterprofessional.de